

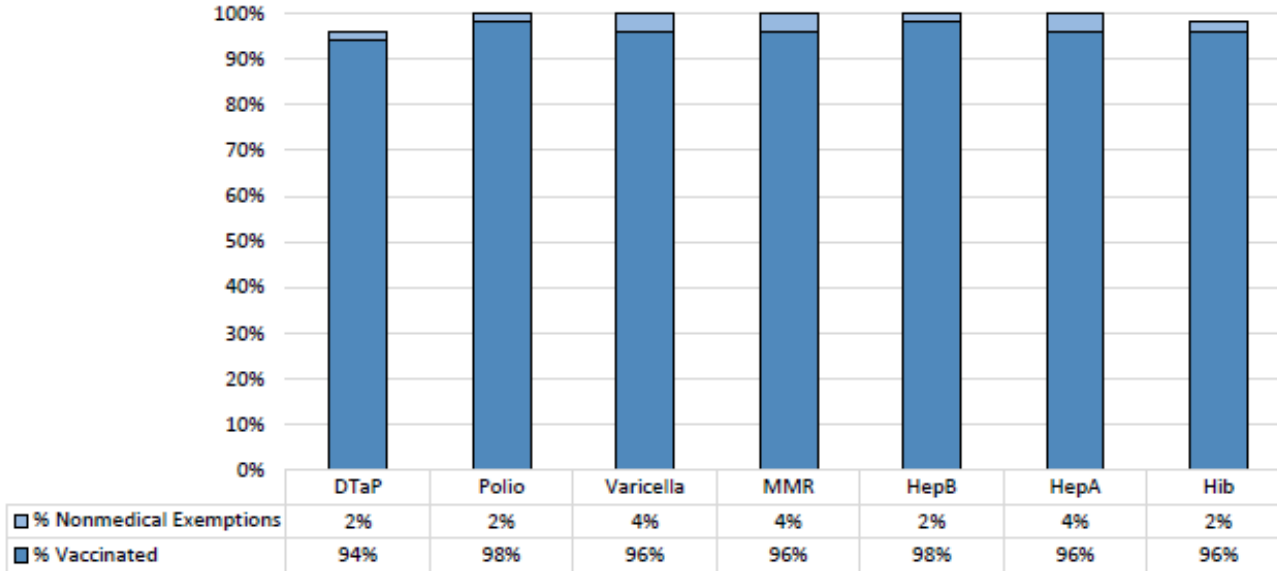
LOBBY COPY

**SUR DE OREGON
EARLY HEAD START Y HEAD START
INFORMACIÓN DE INMUNIZACIÓN
2021-2022**

**SOUTHERN OREGON
EARLY HEAD START AND HEAD START
IMMUNIZATION INFORMATION
2021-2022**

How many kids at SOCFC - Jackson County are vaccinated?*

How many kids at Southern Oregon Early Head Start - Jackson County are vaccinated?*



Number of children at the school**: 49

March 2022

Percent of children with no immunization or exemption record: 0%

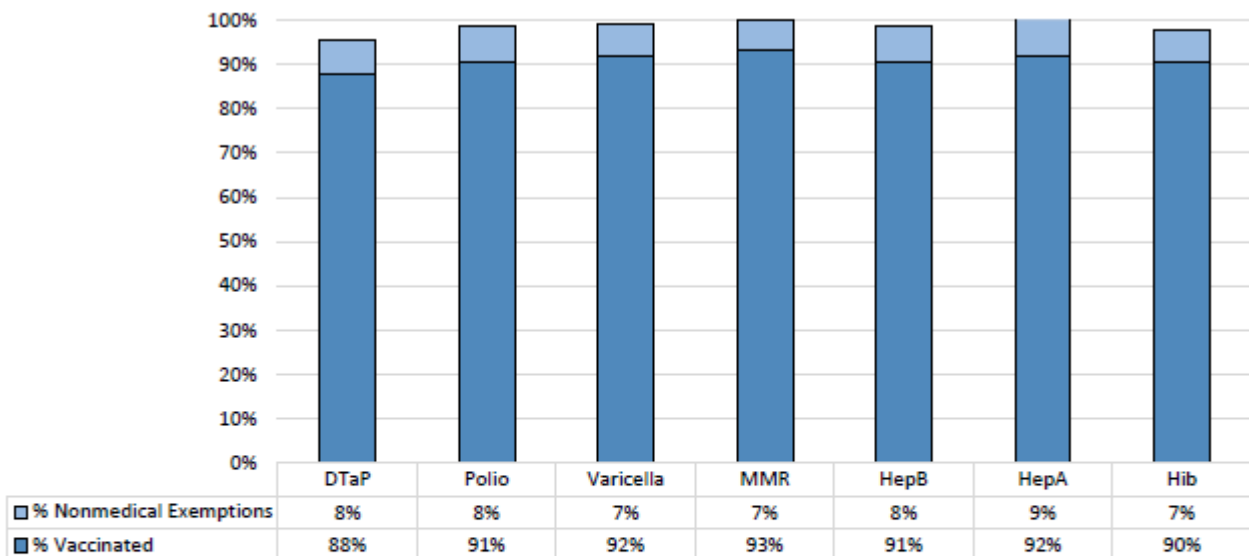
Percent of children with a medical exemption for one or more vaccine(s): 0%

* Not all immunizations are required for all grades. These numbers may not total 100% if some children have medical exemptions, or are incomplete or in process with immunizations but do not need an exemption because they are on schedule.

**There is/are also 0 child(ren) enrolled for whom immunizations are not required to be reported because their records are tracked by another site or they attend fewer than 5 days per year.

**There is/are also 0 child(ren) 18 months of age or younger who are not required to be finished with their pre-school vaccines because of their age.

How many kids at Southern Oregon Head Start - Jackson County are vaccinated?*



Number of children at the school**: 362

March 2022

Percent of children with no immunization or exemption record: 0%

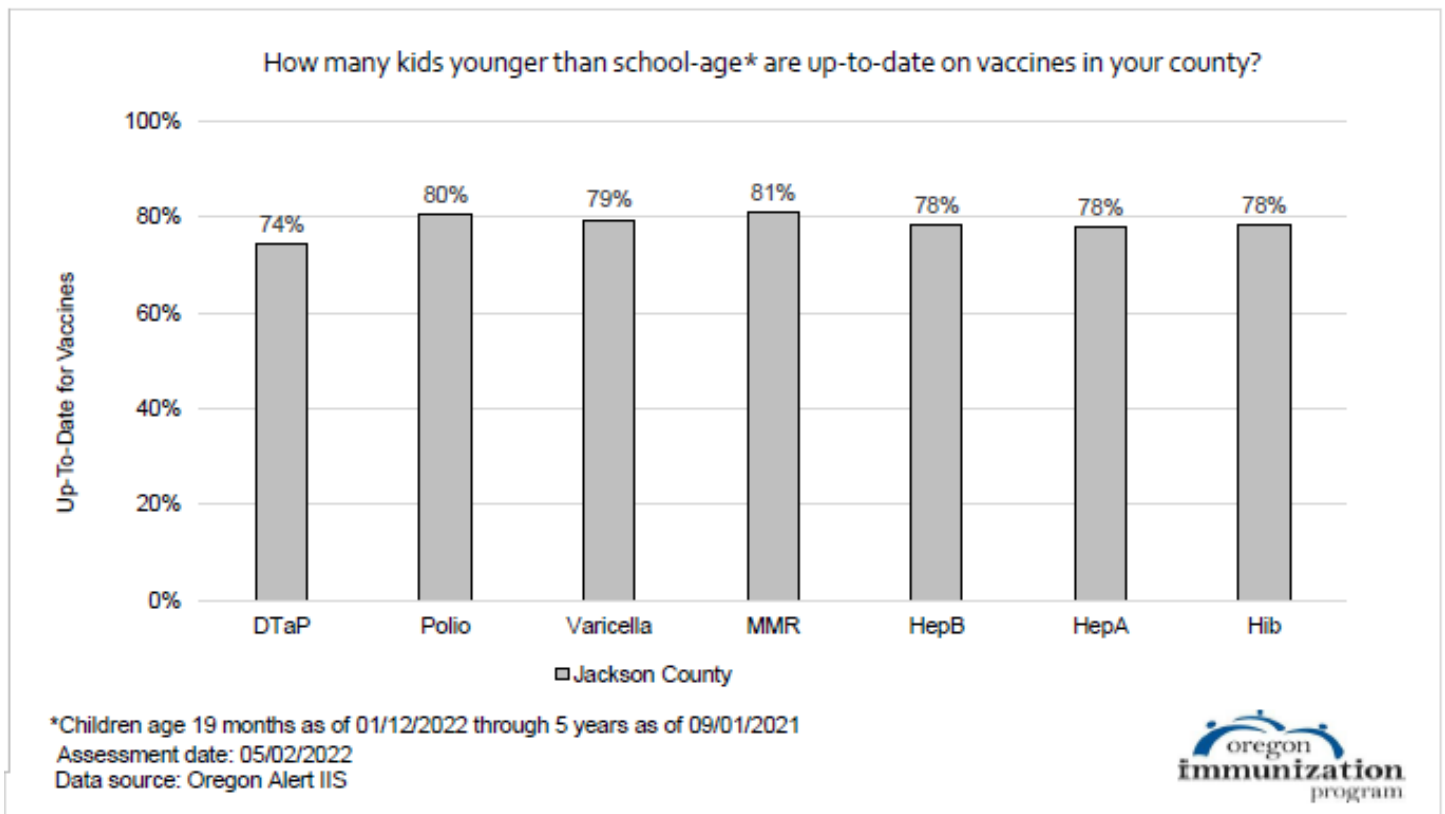
Percent of children with a medical exemption for one or more vaccine(s): 0%

* Not all immunizations are required for all grades. These numbers may not total 100% if some children have medical exemptions, or are incomplete or in process with immunizations but do not need an exemption because they are on schedule.

**There is/are also 0 child(ren) enrolled for whom immunizations are not required to be reported because their records are tracked by another site or they attend fewer than 5 days per year.

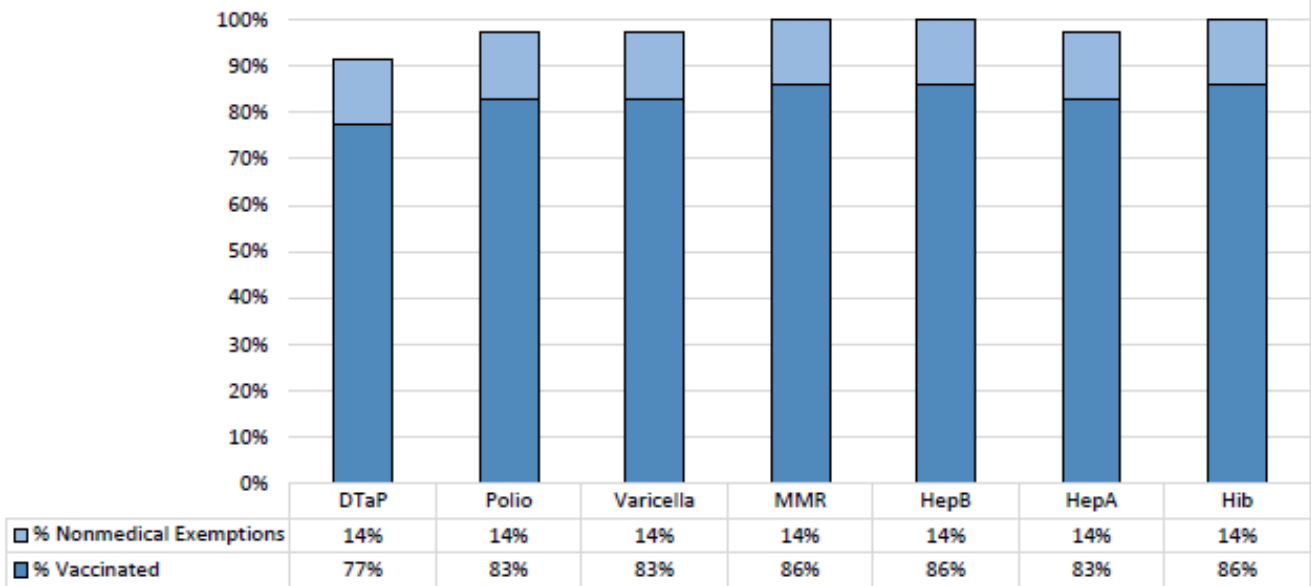
**There is/are also 0 child(ren) 18 months of age or younger who are not required to be finished with their pre-school vaccines because of their age.

How many kids in - Jackson County are vaccinated?*



How many kids at SOCFC - Josephine County are vaccinated?*

How many kids at Southern Oregon Early Head Start - Josephine County are vaccinated?*



Number of children at the school**: 35

March 2022

Percent of children with no immunization or exemption record: 0%

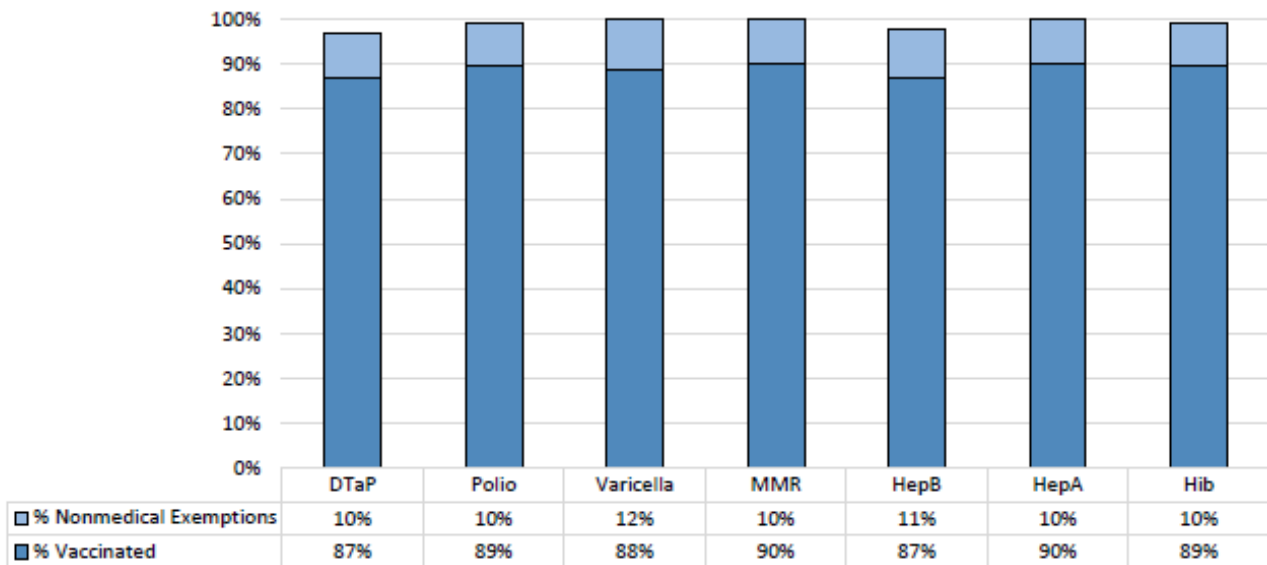
Percent of children with a medical exemption for one or more vaccine(s): 0%

* Not all immunizations are required for all grades. These numbers may not total 100% if some children have medical exemptions, or are incomplete or in process with immunizations but do not need an exemption because they are on schedule.

**There is/are also 0 child(ren) enrolled for whom immunizations are not required to be reported because their records are tracked by another site or they attend fewer than 5 days per year.

**There is/are also 5 child(ren) 18 months of age or younger who are not required to be finished with their pre-school vaccines because of their age.

How many kids at Southern Oregon Head Start - Josephine County are vaccinated?*



Number of children at the school**: 199

March 2022

Percent of children with no immunization or exemption record: 0%

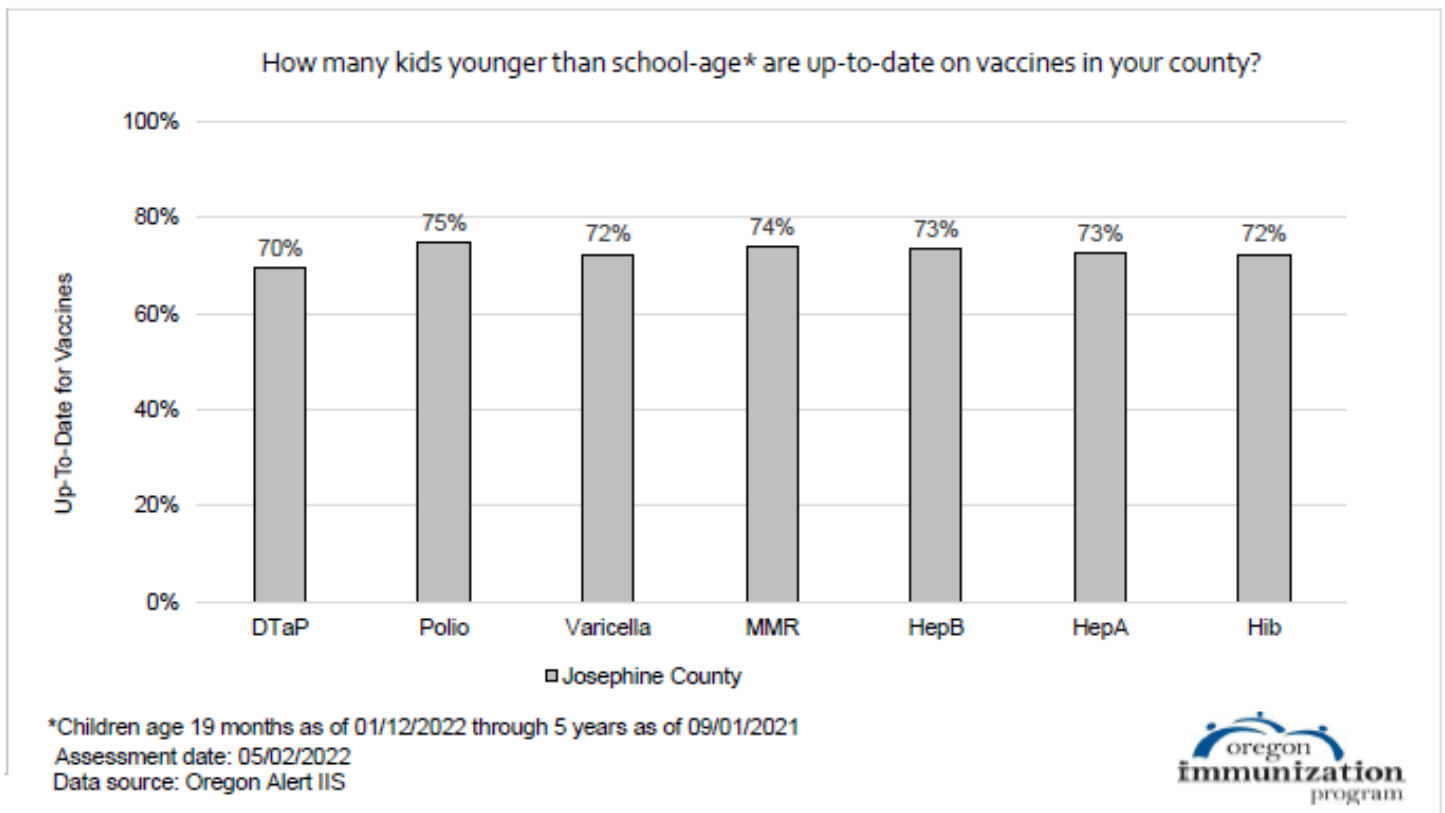
Percent of children with a medical exemption for one or more vaccine(s): 0%

* Not all immunizations are required for all grades. These numbers may not total 100% if some children have medical exemptions, or are incomplete or in process with immunizations but do not need an exemption because they are on schedule.

**There is/are also 0 child(ren) enrolled for whom immunizations are not required to be reported because their records are tracked by another site or they attend fewer than 5 days per year.

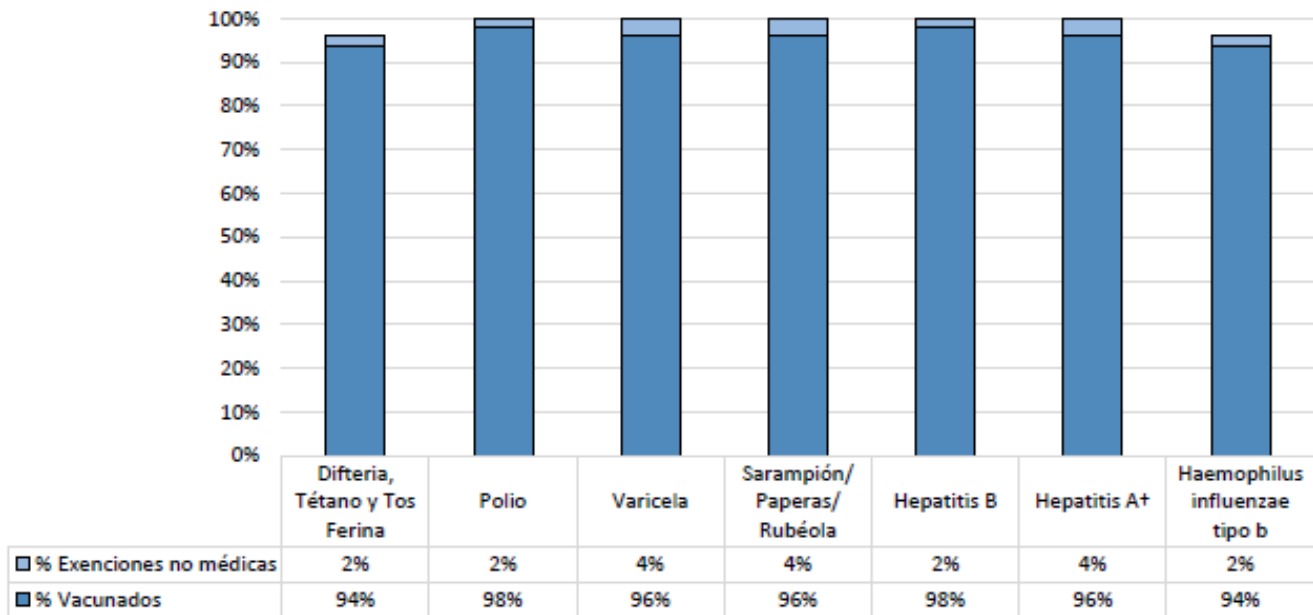
**There is/are also 0 child(ren) 18 months of age or younger who are not required to be finished with their pre-school vaccines because of their age.

How many kids in - Josephine County are vaccinated?*



¿Cuántos niños en SOCFC - Jackson County están vacunados?*

¿Cuántos niños en Southern Oregon Early Head Start - Jackson County están vacunados?*



Número de niños en la escuela**: 49

Marzo de 2019

Porcentaje de niños sin inmunizaciones o exenciones : 0%

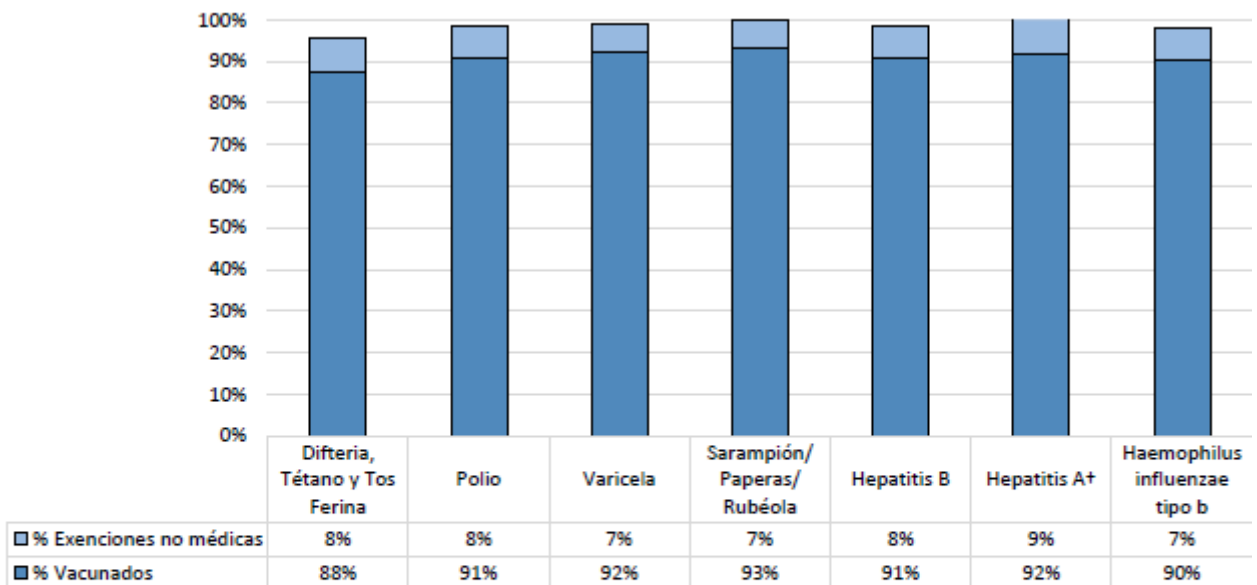
Porcentaje de niños con una exención médica para una o más vacunas: 0%

* No todas las vacunas son necesarias para todos los grados. Estos números no totalizan el 100% si algunos niños tienen exenciones médicas, o están incompletas, o si están en proceso de vacunación pero no necesitan una exención porque están dentro del horario.

**Hay también 0 niños matriculados a los que no se les exige que reporten vacunas debido a que sus registros están siendo seguidos por otro sitio, o asisten menos de 5 días al año.

**Hay también niños 0 de 18 meses de edad o más pequeños que no tienen que acabar con sus vacunas preescolares debido a su edad.

¿Cuántos niños en Southern Oregon Early Head Start - Jackson County están vacunados?*



Número de niños en la escuela**: 362

Marzo de 2019

Porcentaje de niños sin inmunizaciones o exenciones : 0%

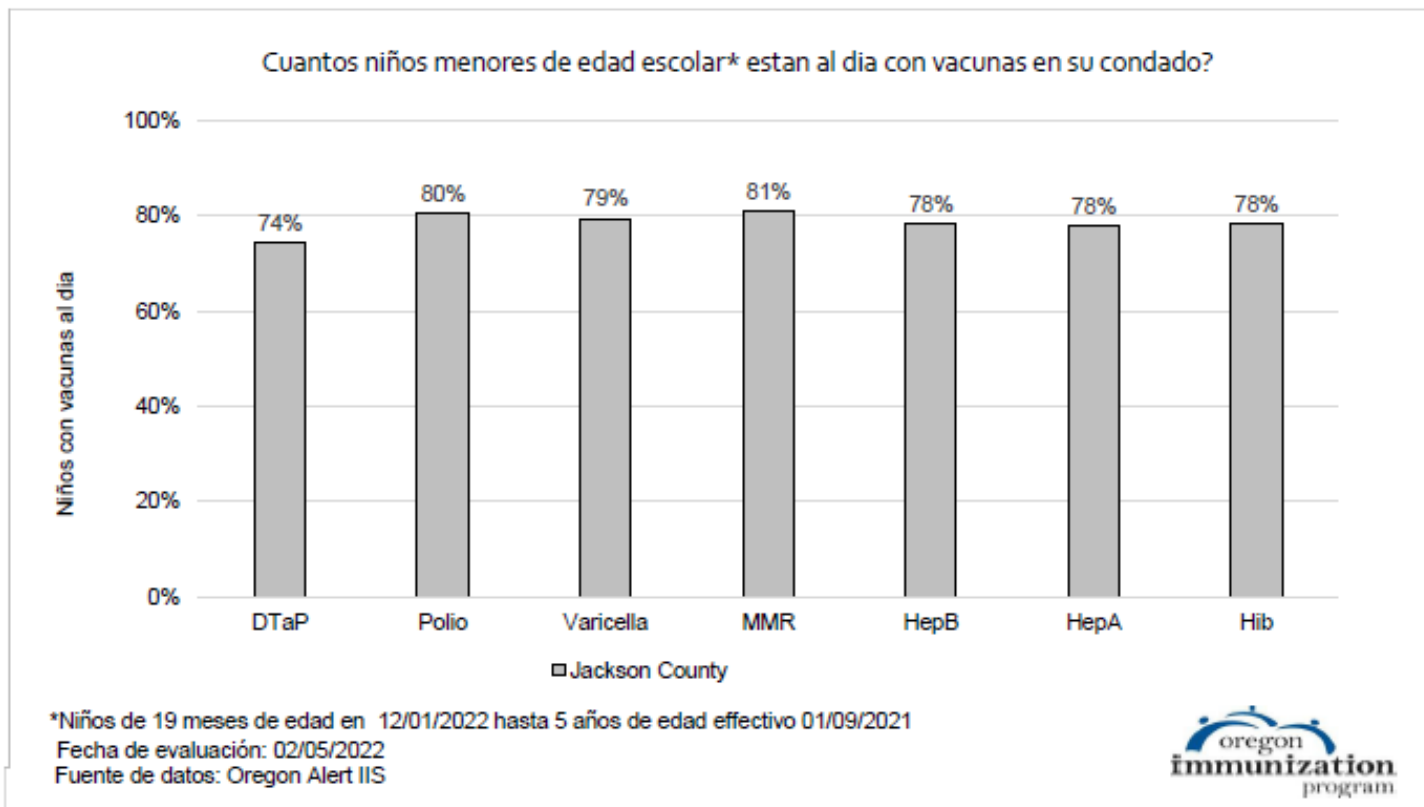
Porcentaje de niños con una exención médica para una o más vacunas: 0%

* No todas las vacunas son necesarias para todos los grados. Estos números no totalizan el 100% si algunos niños tienen exenciones médicas, o están incompletas, o si están en proceso de vacunación pero no necesitan una exención porque están dentro del horario.

**Hay también 0 niños matriculados a los que no se les exige que reporten vacunas debido a que sus registros están siendo seguidos por otro sitio, o asisten menos de 5 días al año.

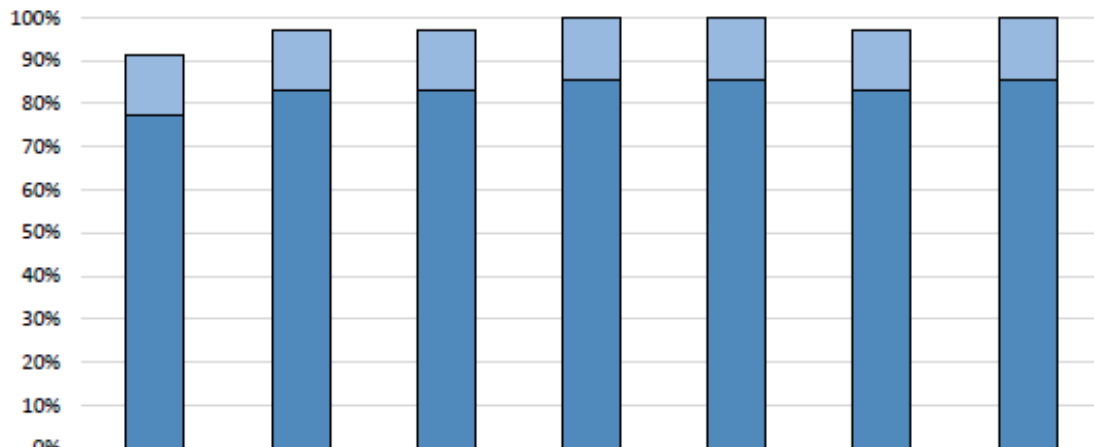
**Hay también niños 0 de 18 meses de edad o más pequeños que no tienen que acabar con sus vacunas preescolares debido a su edad.

¿Cuántos niños en - Jackson County están vacunados?*



¿Cuántos niños en SOFC - Josephine County están vacunados?*

¿Cuántos niños en Southern Oregon Early Head Start - Josephine County están vacunados?*



	Difteria, Tétano y Tos Ferina	Polio	Varicela	Sarampión/ Paperas/ Rubéola	Hepatitis B	Hepatitis A+	Haemophilus influenzae tipo b
■ % Exenciones no médicas	14%	14%	14%	14%	14%	14%	14%
■ % Vacunados	77%	83%	83%	86%	86%	83%	86%

Número de niños en la escuela**: 35

Marzo de 2019

Porcentaje de niños sin inmunizaciones o exenciones : 0%

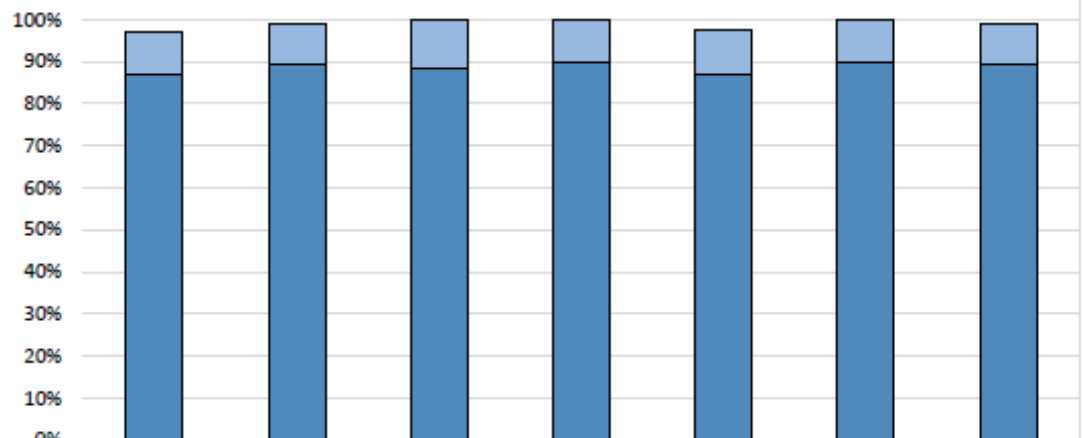
Porcentaje de niños con una exención médica para una o más vacunas: 0%

* No todas las vacunas son necesarias para todos los grados. Estos números no totalizan el 100% si algunos niños tienen exenciones médicas, o están incompletas, o si están en proceso de vacunación pero no necesitan una exención porque están dentro del horario.

**Hay también 0 niños matriculados a los que no se les exige que reporten vacunas debido a que sus registros están siendo seguidos por otro sitio, o asisten menos de 5 días al año.

**Hay también niños 5 de 18 meses de edad o más pequeños que no tienen que acabar con sus vacunas preescolares debido a su edad.

¿Cuántos niños en Southern Oregon Head Start - Josephine County están vacunados?*



	Difteria, Tétano y Tos Ferina	Polio	Varicela	Sarampión/ Paperas/ Rubéola	Hepatitis B	Hepatitis A+	Haemophilus influenzae tipo b
■ % Exenciones no médicas	10%	10%	12%	10%	11%	10%	10%
■ % Vacunados	87%	89%	88%	90%	87%	90%	89%

Número de niños en la escuela**: 199

Marzo de 2019

Porcentaje de niños sin inmunizaciones o exenciones : 0%

Porcentaje de niños con una exención médica para una o más vacunas: 0%

* No todas las vacunas son necesarias para todos los grados. Estos números no totalizan el 100% si algunos niños tienen exenciones médicas, o están incompletas, o si están en proceso de vacunación pero no necesitan una exención porque están dentro del horario.

**Hay también 0 niños matriculados a los que no se les exige que reporten vacunas debido a que sus registros están siendo seguidos por otro sitio, o asisten menos de 5 días al año.

**Hay también niños 0 de 18 meses de edad o más pequeños que no tienen que acabar con sus vacunas preescolares debido a su edad.

¿Cuántos niños en - Josephine County están vacunados?*

